
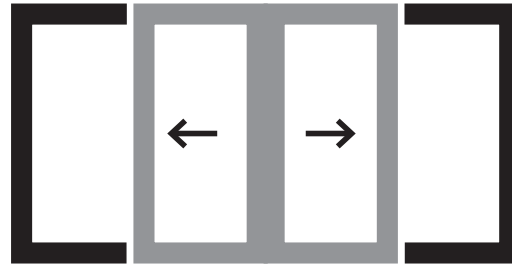


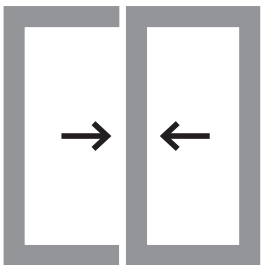
Öffnungsschemen **DA-SkyLine** und **DA-SkyLine TYPE-R**



Schema A



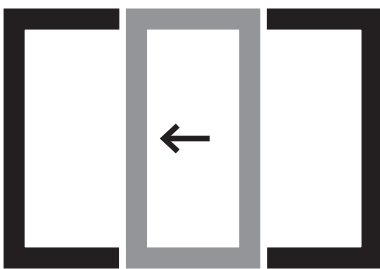
Schema C



Schema D *



Schema K



Schema G **

 beweglicher Flügel der Struktur

 elemente der dauerhaften Verglasung der Struktur

* - nur mit DA-SkyLine erhältlich

** - nur mit DA-SkyLine TYPE-R erhältlich