

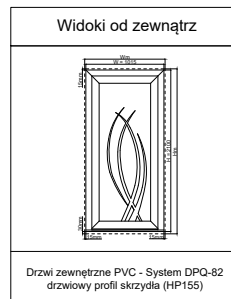
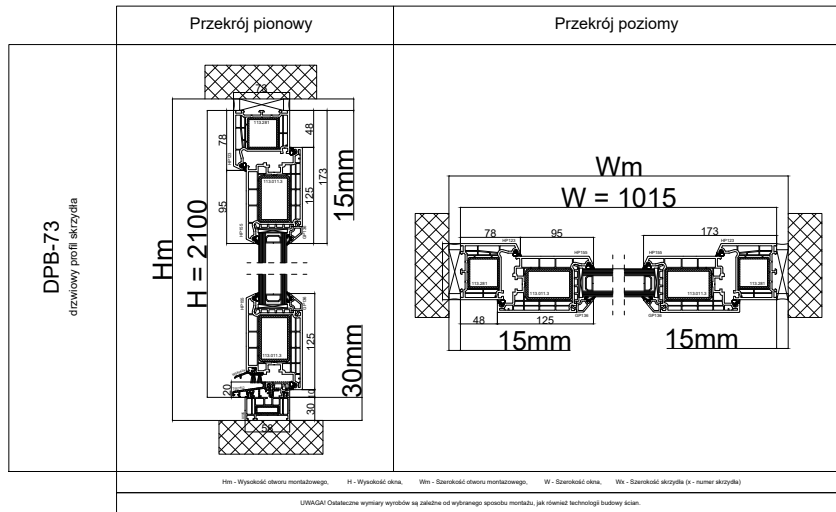
Drzwi wsadowe PVC - System DPB-73

Model GL-22

Drzwi wsadowe PVC

Materiał, z którego wykonane są drzwi, prócz wytrzymałości i odporności na warunki atmosferyczne charakteryzuje się również optymalnymi właściwościami termoizolacyjnymi. Wypełnienie z pianki izolacyjnej w połączeniu z energooszczędnym profilem gwarantuje domownikom ciepłe wnętrza. Dodatkowym atutem jest łatwa pielęgnacja drzwi wsadowych i utrzymanie ich w czystości bez zbędnych i czasochłonnych zabiegów konserwacyjnych.

- Estetyczny wygląd - wsadowa budowa drzwi zapewnia idealny balans wizualny pomiędzy klasyką i nowoczesnością.
- Łatwa pielęgnacja i wysoka odporność na uszkodzenia oraz działanie warunków atmosferycznych – materiał pvc gwarantuje bezawaryjne działanie drzwi przez długi czas oraz minimalny nakład pracy w czynności pielęgnacyjnej
- Możliwość dopasowania do okien wykonanych z tego samego materiału – popularność plastikowych okien sprawia, że inwestorzy często decydują się na zakup drzwi wykonanych z tego samego materiału w celu stworzenia spójnej całości wszystkich elementów stolarki otworowej.
- Bogata paleta kolorów, oklein i dekorów – możliwość doboru spośród wielu opcji wyposażenia dodatkowego pozwala dopasować drzwi do charakteru budynku i stworzyć harmonijną kompozycję z otoczeniem.



Parametry drzwi płytowych (1015x2100mm)								
System	Profil skrzydła	Wsad	Światło przejścia	Uw	Odporność na obciążenie wiatrem	Wodoszczelność	Przepuszczalność powietrza	Rw
DPB-73	HP155 (drzwicowy)	GL-22 35mm	809x2002	1,6	C2	2A	3	NPD

Uw - współczynnik przenikania ciepła okna, Rw - właściwości akustyczne

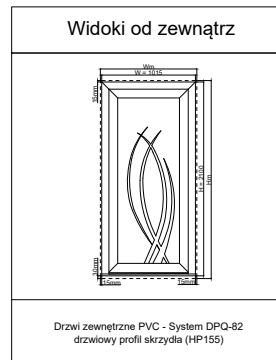
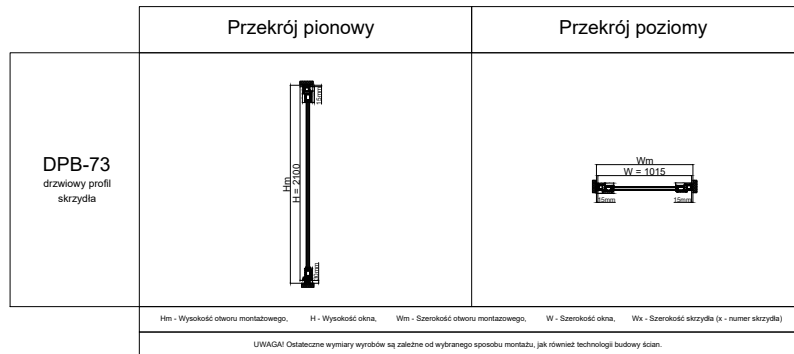
Drzwi wsadowe PVC - System DPB-73

Model GL-22

Drzwi wsadowe PVC

Materiał, z którego wykonane są drzwi, prócz wytrzymałości i odporności na warunki atmosferyczne charakteryzuje się również optymalnymi właściwościami termoizolacyjnymi. Wypełnienie z pianki izolacyjnej w połączeniu z energooszczędnym profilem gwarantuje domownikom ciepłe wnętrza. Dodatkowym atutem jest łatwa pielęgnacja drzwi wsadowych i utrzymanie ich w czystości bez zbędnych i czasochłonnych zabiegów konserwacyjnych.

- Estetyczny wygląd - wsadowa budowa drzwi zapewnia idealny balans wizualny pomiędzy klasyką i nowoczesnością.
- Łatwa pielęgnacja i wysoka odporność na uszkodzenia oraz działanie warunków atmosferycznych – materiał pvc gwarantuje bezawaryjne działanie drzwi przez długi czas oraz minimalny nakład pracy w czynności pielęgnacyjnej
- Możliwość dopasowania do okien wykonanych z tego samego materiału – popularność plastikowych okien sprawia, że inwestorzy często decydują się na zakup drzwi wykonanych z tego samego materiału w celu stworzenia spójnej całości wszystkich elementów stolarki otworowej.
- Bogata paleta kolorów, oklein i dekorów – możliwość doboru spośród wielu opcji wyposażenia dodatkowego pozwala dopasować drzwi do charakteru budynku i stworzyć harmonijną kompozycję z otoczeniem.



Parametry drzwi płytowych (1015x2100mm)								
System	Profil skrzydła	Weład	Światło przejścia	Uw	Odporność na obciążenie wiatrem	Wodoszczelność	Przepuszczalność powietrza	Rw
DPB-73	HP155 (drzwiowy)	GL-22 35mm	809x2002	1,6	C2	2A	3	NPD

Uw - współczynnik przenikania ciepła okna, Rw - właściwości akustyczne